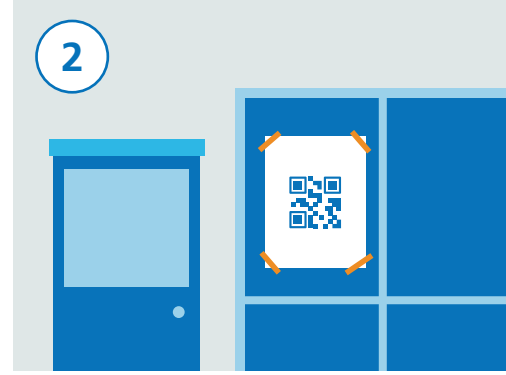



کسی جگہ میں اندر جانے کے لیے کیو آر کوڈز کیسے استعمال کیے جائیں

صارف کے لیے رہنما ہدایات




آپ کے جانے کا وقت اور تاریخ ایپ میں ذخیرہ ہو جائے گی۔ اس کو کسی کے ساتھ شیئر نہیں کیا جائے گا اور کسی کو بھیجا بھی نہیں جائے گا۔

اپنی این ایچ ایس ایس کووڈ-19 ایپ کو کھولیں اور 'Venue Check In' کو دبائیں۔ اب اپنے سمارٹ فون کے کیمرے کو استعمال کرتے ہوئے پوسٹر پر موجود کیو آر کوڈ کو اسکین کریں۔

جب آپ کسی جگہ میں جانا چاہتے ہوں، تو چیک کریں کہ وہاں پر این ایچ ایس ایس کووڈ-19 کیو آر کوڈ پوسٹر لگا ہوا ہے۔

ایپ سٹور یا گوگل پلے سٹور سے این ایچ ایس ایس کووڈ-19 ایپ ڈاؤن لوڈ کریں۔



اگر آپ میں کرونا وائرس (کووڈ-19) کی علامات ظاہر ہو جاتی ہیں، تو ان کو ایپ میں درج کرنا یقینی بنائیں اور حکومت کی رہنما ہدایات/مشوروں پر عمل درآمد کریں۔

اگر این ایچ ایس ایس کووڈ-19 ایپ بتاتی ہے کہ حال ہی میں آپ کسی ایسی جگہ گئے تھے جہاں پر آپ کا رابطہ کورونا وائرس (کووڈ-19) کے کسی مریض کے ساتھ ہونے کا امکان موجود تھا، تو آپ کو ایک انتباہ موصول ہو سکتا ہے۔

اگر آپ کسی دوسری جگہ جانا چاہتے ہیں، تو پھر اپنی این ایچ ایس ایس کووڈ-19 ایپ کو کھولیں اور 'Venue Check In' پر ٹیپ کریں۔ اب اپنے سمارٹ فون کے کیمرے کو استعمال کرتے ہوئے پوسٹر پر موجود ان کے کیو آر کوڈ کو اسکین کریں۔

پوسٹر پر موجود کیو آر کوڈ اسکین کرنے کے بعد، آپ کامیابی سے داخل ہو سکتے ہیں۔